



















Manifold Flansch-System Einzelteile

Full Port = voller Durchgang entsprechend dem Anschluss

	Bezeichnung	Anschluss/Gewinde	Bestell-Nr.
	Rückschlagventile	1"	BMCV100
		2", Full Port	BMCV220
		3", Full Port	BMCV 300
	Gerade Flansche	1" x 1" Flansch	BM100CPG
		2" x 2" Full Port Flansch	BM220CPG
		3" x 3" Full Port Flansch x 4" lang	BM300CPG
		2" x 2" Full Port Flansch x 6" lang	BM220CPG6
		3" x 3" Full Port Flansch x 7" lang	BM300CPG7
	45°-Flansche	1" x 1" 45° Flansch	BM100CPG45
		2" x 2" 45° Full Port Flansch	BM220CPG45
		3" x 3" 45° Full Port Flansch	BM300CPG45
	90°-Flansche	1" x 1" 90° Flansch	BM100CPG90
		2" x 2" 90° Full Port Flansch	BM220CPG90
		3" x 3" 90° Full Port Flansch	BM2300CPG90
	90°-Flansche „Sweep“, (10% mehr Durchfluss)	2" 90° Full Port Flansch „Sweep“	BM220SWP90
		3" 90° Flansch „Sweep“	BM300SWP90
	Reduzier-Flansche	2" Flansch x 1" Flansch	BM200100CPG
		2" Full Port Flansch x 1" Flansch	BM220100CPG
		3" Flansch x 2" Flansch	BM300200CPG
		3" Flansch x 2" Full Port Flansch	BM300220CPG
	T-Flansche	1"	BM100TEE
		2"	BM200TEE
		2" Full Port T-Flansch x 2"	BM220200TEE
		2" Full Port T-Flansch	BM220TEE
		3"	BM300TEE
	U-Bügel (Edelstahl)	100 Serie	BUB100
		200 Serie	BUB202
		220 Serie	BUB220
	Adapter, Flansche – BSP-Gewinde	1" Flansch x 1" BSP (AG)	BM100BSP
		2" Full Port Flansch x 2" BSP (AG)	BM220BSP
		3" Full Port Flansch x 3" BSP (AG)	BM300BSP
	Adapter, Flansche – NPT-Gewinde	1" Flansch x 1" NPT (AG)	BM100MPT
		2" Flansch x 1 1/2" NPT (AG)	BM200150MPT
		2" Full Port Flansch x 2" NPT (AG)	BM220MPT
		3" Flansch x 3" NPT (AG)	BM300MPT
	Full Porte	1" Flansch x 1" FIXLOC	BM100A
		2" Full Port Flansch x 2" FIXLOC	BM220A
		3" Full Port Flansch x 3" FIXLOC	BM300A
	Flansche – Schlauchnippel	1" Flansch x 3/4" Schlauch	BM100075BR
		1" Flansch x 1" Schlauch	BM100BRB
		2" Flansch x 1 1/2" Schlauch	BM200150BRB
		2" Full Port Flansch x 1" Schlauch	BM220100BR
		2" Full Port Flansch x 1 1/4" Schlauch	BM220125BR
		2" Full Port Flansch x 1 1/2" Schlauch	BM220150BR
		2" Full Port Flansch x 2" Schlauch	BM220BRB
		3" Flansch x 2" Schlauch	BM300220BR
		3" Flansch x 3" Schlauch	BM300BRB

(AG) = Außengewinde

Full Port = voller Durchgang entsprechend dem Anschluss

	Flansche – 90° Schlauchnippel	1" Flansch x 3/4" Schlauch	BM100075BRB90
		1" Flansch x 1" Schlauch	BM100BRB90
		2" Full Port Flansch x 1 1/2" Schlauch	BM220150BRB90
		2" Full Port Flansch x 2" Schlauch	BM220BRB90
		3" Flansch x 2" Schlauch	BM300220BRB90
		3" Flansch x 3" Schlauch	BM300BRB90
	Flansche – 45° Schlauchnippel	1" Flansch x 1" Schlauch	BM100BRB45
		2" Full Port Flansch x 2" Schlauch	BM220BRB45
		3" Flansch x 3" Schlauch	BM300BRB45
	Flansch Kreuzstücke	1" Flansch	BM100CR
		2" Full Port Flansch	BM220CR
		3" Flansch	BM300CR
	Flansch – Klammern (Edelstahl)	100er-Serie	BFC100
		200er-Serie	BFC200
		220er-Serie (für Full Port)	BFC220
		300er-Serie (für Full Port)	BFC300
	Flansch – Dichtungen (EPDM)	1" mit Nase (Rib)	BM101G
		1 1/2"	B150G
		2" mit Nase (Rib)	BM201G
		2" Full Port mit Nase (Rib)	BM221G
		3" mit Nase (Rib)	BM301G

Kugelhähne

Bezeichnung	Anschluss/Gewinde	Maximaldruck [bar]	Durchgang	Bestell-Nr.
2-Wege-Kugelhähne (geschraubt, Full Port)	1"	10	1"	BMV100CF
	2"	10	2"	BMV220CF
	3"	7	3"	BMV300CF
Kompakte Stubby 2-Wege-Kugelhähne (Full Port)	2" Flansch – FIXLOC Väterteil	7	2"	BMVSF220FP
	2" Flansch – Flansch	7	2"	BMVS220CF
	3" Flansch – FIXLOC Väterteil	7	3"	BMVSF300FP
	3" Flansch – Flansch	7	3"	BMVS300CFFP
3-Wege-Kugelhähne (geschraubt, Full Port)	2" Anschluss unten	7	2"	BMV220BL
	2" Anschluss vorn (kein Schließen möglich)	7	2"	BMV220SL
	3" Anschluss unten	7	3"	BMV300BL