


Montageschellen Kugelgelenke/Drehgelenke




Montageschellen




Bezeichnung	Rohr Ø	Gewinde G	B [mm]	L [mm]	Werkstoff	Bestell-Nr.
Montageschelle, einfach, max. 10 bar, mit Edelstahlschraube	3/8"	G 3/8 (AG)	41	49	Polyamid	090.053.51
	1/2"	G 3/8 (AG)	45	53	Polyamid	090.003.51
	3/4"	G 3/8 (AG)	51	57	Polyamid	090.013.51
	1"	G 3/8 (AG)	61	65	Polyamid	090.023.51

Kugelgelenke

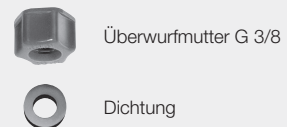


Bezeichnung	Gewinde G ₁	Gewinde G ₂	L [mm]	Werkstoff	Bestell-Nr.
Kugelgelenk mit Gewindeanschluss max. 25 bar, allseitig max. 30° schwenkbar	G 3/8 (IG)	G 3/8 (AG)	56	Messing	092.022.30 AF
	G 1/2 (IG)	G 1/2 (IG)	71	Messing	092.040.30 AH
	G 3/4 (IG)	G 3/4 (IG)	80	Messing	092.050.30 AL

Drehgelenke




Drehgelenk Zubehör

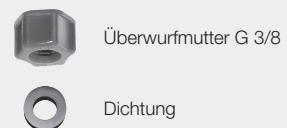


Bezeichnung	Gewinde G ₁	Gewinde G ₂	L [mm]	Werkstoff	Zubehör	Bestell-Nr.
Drehgelenk max. 20 bar, in einer Ebene schwenkbar	G 1/4 (AG)	G 3/8 (AG)	35	Polyamid		095.016.56.07.22
	1/4" NPT (IG)	G 3/8 (AG)	35	Polyamid		095.016.56.07.21
			-	POM	inkl. Überwurfmutter G 3/8	065.200.56
			-	Gummi	inkl. Dichtung	065.240.73.00

Doppeldrehgelenke



Doppeldrehgelenk Zubehör



Bezeichnung	Gewinde G ₁	Gewinde G ₂	L [mm]	Werkstoff	Zubehör	Bestell-Nr.
Doppeldrehgelenk max. 20 bar	1/4" NPT (IG)	G 3/8 (AG)	35	Polyamid		095.016.56.07.20
			-	POM	inkl. Überwurfmutter G 3/8	065.200.56
			-	Gummi	inkl. Dichtung	065.240.73.00

(AG) = Außengewinde / (IG) = Innengewinde

