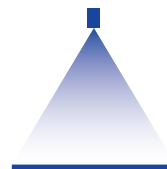


Mehrkanal-Flachstrahldüsen für Luft Whisperblast, Edelstahlausführung Baureihe 600.130.1Y



Eigenschaften:

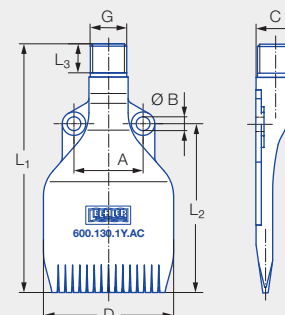
- Flächiger, kräftiger Luftstrahl
- Niedriger Geräuschpegel (auch bei höheren Drücken)
- Für höchste Beanspruchungen

Anwendungen:

- Ab- und Ausblasen
- Reinigen
- Trocknen
- Kühlen
- Transportieren



OSHA^{®1}



Baureihe 600.130.1Y

¹ Erfüllt die OSHA-Vorgaben in Bezug auf den Geräuschpegel.

Kostensparnis und Lärmsenkung



Kostensparnis

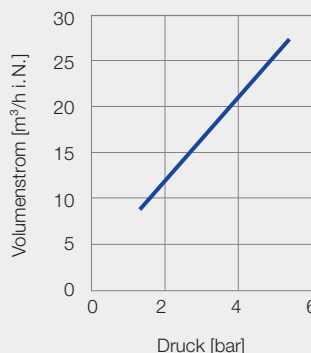
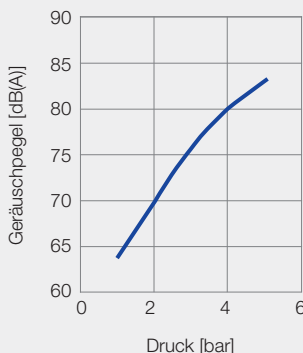
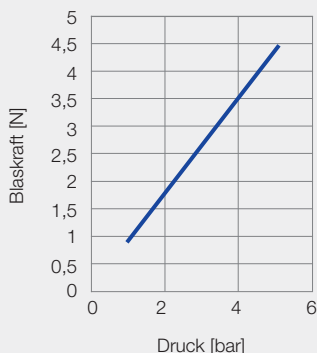
24%



Lärmsenkung

22%

Technische Daten



Anschluss	G	Abmessungen [mm]							Gewicht [g]
		A	C	D	L ₁	L ₂	L ₃	Ø B	
AC	G 1/4 A ISO 228	22,0	13,0	42,0	81,0	53,0	10,5	4,0	100,0
BC	1/4 NPT	22,0	13,0	42,0	81,0	53,0	10,5	4,0	100,0

Bestell-Nr.			
Type	Mat.-Nr.	Anschluss	
		1Y	G 1/4 A ISO 228
	Edelstahl 1.4404		
600.130	●	AC	BC

Bestell- Type + Material-Nr. + Anschluss = Bestell-Nr.
Beispiel: 600.130 + 1Y + AC = 600.130.1Y.AC



Montagezubehör finden Sie im Kapitel 9 „Zubehör“.

